

Šalies gyventojų tyrimas dėl sveikatos, švietimo ir transporto paslaugų vertinimo bei nuostatų į ukrainiečių integraciją

užsakovas



vykdytojas

spinter research

A hand holding a glowing lightbulb next to a chalk-drawn magnifying glass on a chalkboard. The background is a dark teal chalkboard with a white horizontal band across the middle. The lightbulb is glowing and held by a hand on the right. The magnifying glass is drawn with white chalk on the left side of the board.

METODIKA

spinter research

TYRIMO METODIKA



LAIKAS

2022 10 18 – 10 28



TIKSLAS

Išsiaiškinti šalies gyventojų nuostatas sveiktos, šveitimo, transporto paslaugų atžvilgiu bei įvertinti požiūrį į ukrainiečių integraciją.



TIKSLINĖ GRUPĖ

Šalies gyventojai nuo 18 iki 75 metų amžiaus



APKLAUSOS METODAS

Kombinuotas metodas: CATI (*Computer Assisted Telephone Interview*) ir CAWI (*Computer Assisted WEB Interview*).



IMTIS

Tyrimo metu buvo apklausti 1009 respondentai.



ATRANKA

Tyrimo naudotas kvotinės atrankos metodas



LOKACIJA

Visa šalies teritorija.



DUOMENŲ ANALIZĖ

Analizė atlikta SPSS/PC programine įranga. Ataskaitoje pateikiami bendrieji atsakymų pasiskirstymai (procentai), ir pasiskirstymai pagal socialines-demografines charakteristikas (Žr. Priedus).

STATISTINĖ PAKLAIDA

Atrankiniuose kiekybiniuose tyrimuose visada išlieka statistinės paklaidos tikimybė, į kurią būtina atsižvelgti interpretuojant duomenis. Pvz.: jeigu apklausus 1009 respondentų gavome, jog 56,5 proc. apklaustųjų mano, kad svarbiausia šiuo metu Lietuvai iškilusi problema yra infliacija, tai yra 95 proc. tikimybė, kad tikroji reikšmė yra tarp 53,5 proc. ir 59,5 proc.

Įverčio tikslumas mažėja, mažėjant analizuojamų atsakymų skaičiui. Toliau pateikiama lentelė padedanti įvertinti statistinę paklaidą.

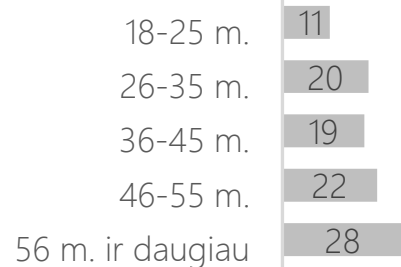
%=	3/97	5/95	10/90	15/85	20/80	25/75	30/70	40/60	50/50
N=									
10	10,6	13,5	18,6	22,1	24,8	26,8	28,4	30,4	31,0
30	6,1	7,8	10,7	12,8	14,3	15,5	16,4	17,5	17,9
50	4,7	6,0	8,3	9,9	11,1	12,0	12,7	13,6	13,9
75	3,9	4,9	6,8	8,1	9,1	9,8	10,4	11,1	11,3
100	3,3	4,3	5,9	7,0	7,8	8,5	9,0	9,6	9,8
150	2,7	3,5	4,8	5,7	6,4	6,9	7,3	7,8	8,0
200	2,4	3,0	4,2	4,9	5,5	6,0	6,4	6,8	6,9
300	1,9	2,5	3,4	4,0	4,5	4,9	5,2	5,5	5,7
400	1,7	2,1	2,9	3,5	3,9	4,2	4,5	4,8	4,9
500	1,5	1,9	2,6	3,1	3,5	3,8	4,0	4,3	4,4
600	1,4	1,7	2,4	2,9	3,2	3,5	3,7	3,9	4,0
700	1,3	1,6	2,2	2,6	3,0	3,2	3,4	3,6	3,7
800	1,2	1,5	2,1	2,5	2,8	3,0	3,2	3,4	3,5
1000	1,1	1,4	1,9	2,2	2,5	2,7	2,8	3,0	3,1

SOCIALINĖS-DEMOGRAFINĖS CHARAKTERISTIKOS

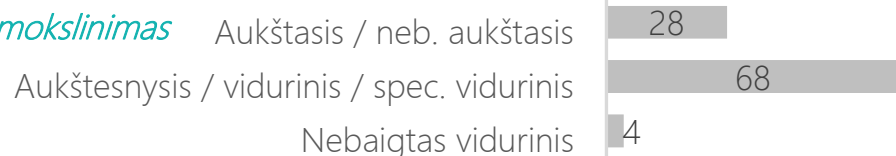
Lytis



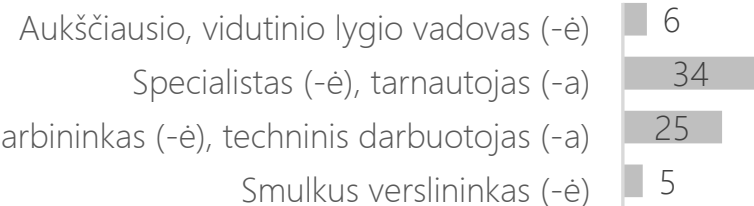
Amžius



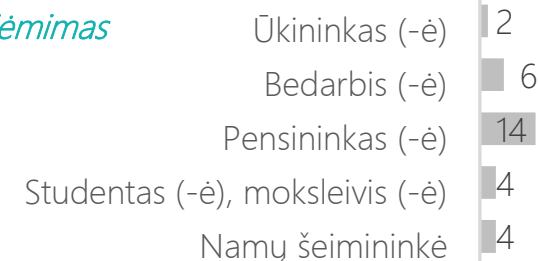
Išsimokslinimas



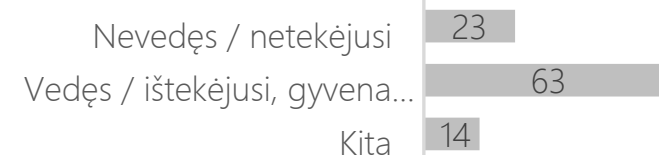
Pajamos namų ūkio nariui per mėn.



Pagrindinis užsiėmimas



Šeiminė padėtis



Gyvenamoji vieta





REZULTATAI





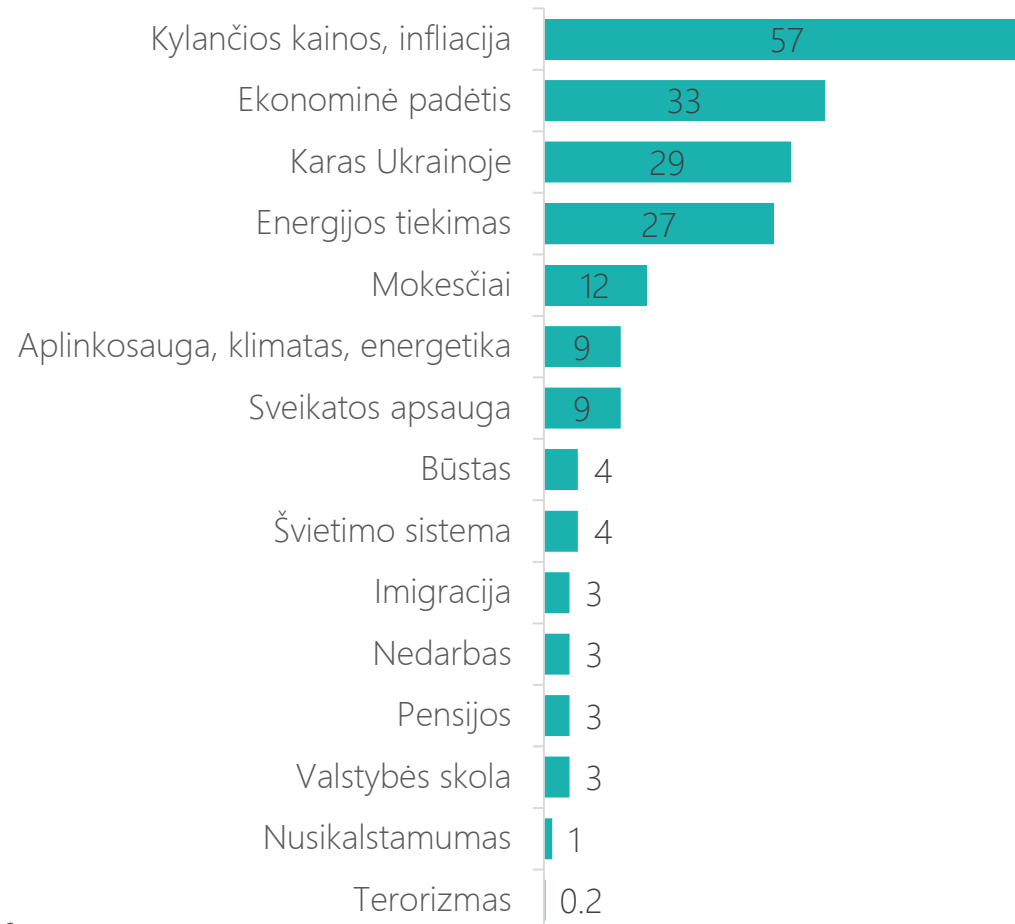
bendri klausimai. sveikatos apsauga. švietimas. susisiekimai. energetika. socialinė parama. pagalba Ukrainai ir pabėgėliams. kiti klausimai



SVARBIAUSIOS PROBLEMOS LIETUVOJE (PROC.)

Jūsų nuomone, kokios dvi svarbiausios problemos šiuo metu iškyla Lietuvai?

N=1009

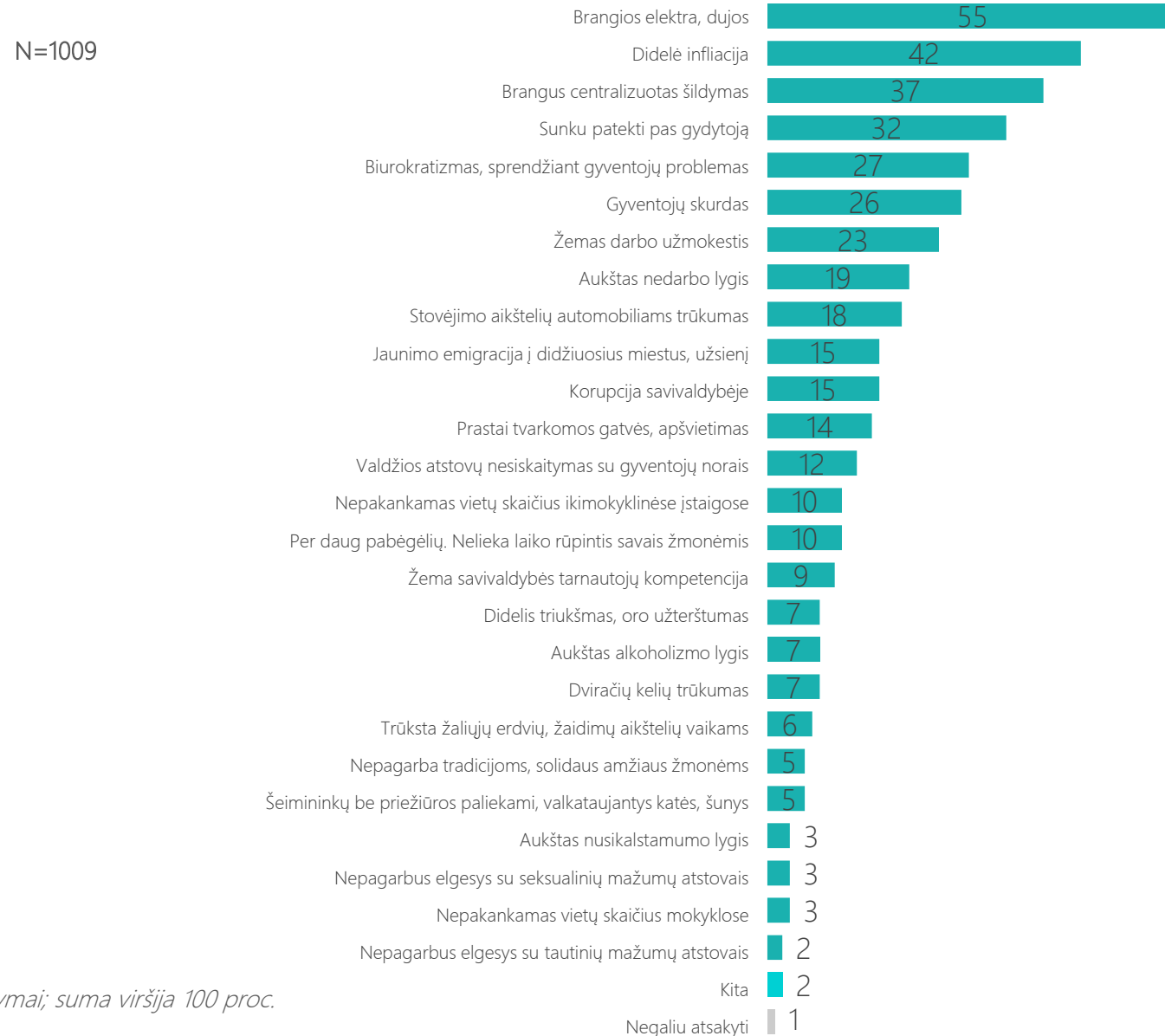


Kylančias kainą ir infliaciją dažniau įvardija aukštesnio išsimokslinimo atstovai (žemesnio išsimokslinimo tikėtina dažniau tą patį koduoja sąvokoje „mokesčiai“). Karas Ukrainoje dažniau neramina vyresnio amžiaus, aukštesnio išsimokslinimo, aukštesnių pajamų atstovus, didmiesčių gyventojus. Energijos problematika – vyrus, aukštesnio išsimokslinimo, didesnių pajamų, didmiesčių gyventojus.

*Galimi keli atsakymai; suma viršija 100 proc.

SVARBIAUSIOS PROBLEMOS SAVIVALDYBĖSE (PROC.)

Jūsų nuomone, kokios problemos Jūsų savivaldybėje yra svarbiausios ir reikalauja išskirtinio mero/savivaldybės administracijos dėmesio?



*Galimi keli atsakymai; suma viršija 100 proc.

REIŠMINGIAUSIOS SVEIKATOS APSAUGOS PROBLEMOS (PROC.)

Jūs nuomone, Kokios sveikatos apsaugos problemos yra reikšmingiausios ir reikalaujančios pirmo dmesio?

N=1009



Ilgą laukimo laiką pas gydytoją dažniau įvardijo vidutinio ir vyresnio amžiaus, didžiausių pajamų atstovai.
Vaistų, dantų gydymo ir protezavimo kainas – moterys vyriausio amžiaus respondentai, rajonų centrų ir kaimų gyventojai.
Rajonuose uždaromas gydymo įstaigas – rajonų centrų ir kaimų gyventojai.
Gydytojų ir slaugytojų trūkumą – vyrai, vidutinio ir vyresnio amžiaus respondentai.

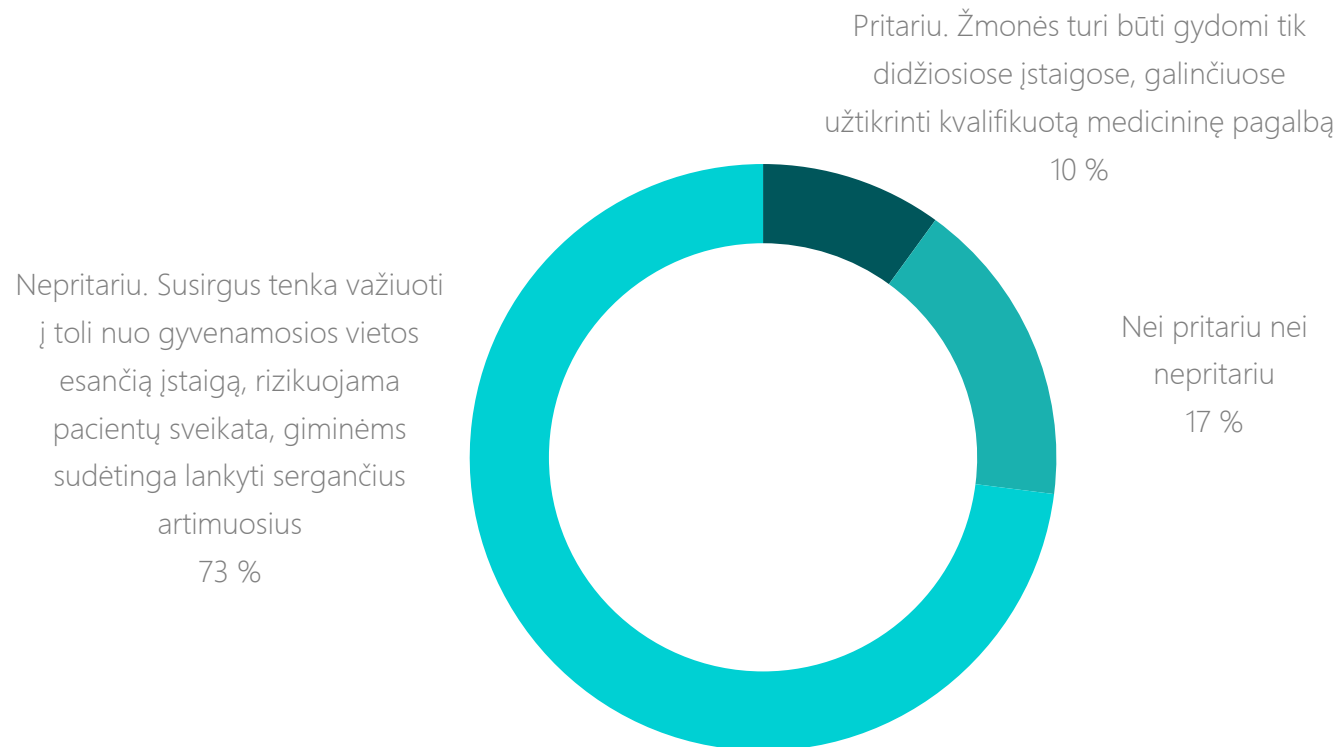
*Galimi keli atsakymai; suma viršija 100 proc.

NUOSTATA DĖL LIGONINIŲ SKYRIŲ UŽDARYMO MAŽESNIUOSIUOSE MIESTUOSE, RAJONŲ CENTRUOSE (PROC.)

Kaip vertinate tai, kad mažesniuosiuose miestuose, rajonų centruose yra uždaromi ligoninių skyriai?

N=1009

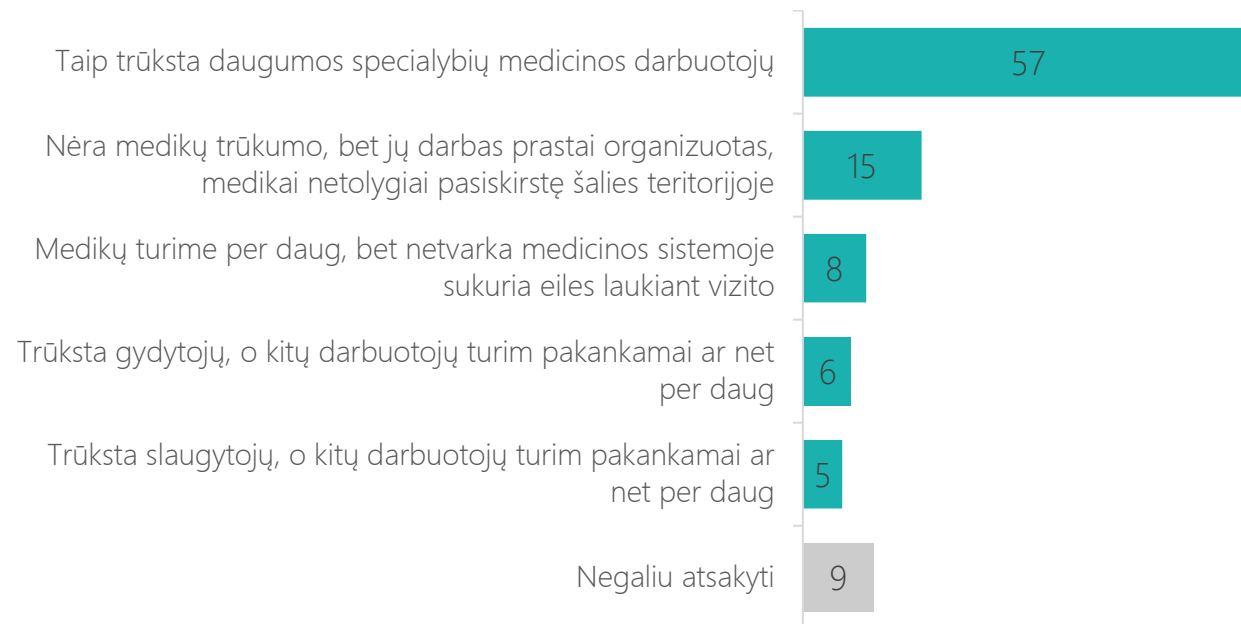
Nepritimą dažniau išreiškė moterys, žemesnio išsimokslinimo, mažesnių pajamų atstovai, rajonų centrų ir kaimų gyventojai.



MEDICINOS DARBUOTOJŲ TRŪKUMAS (PROC.)

Kaip manote, ar Lietuvoje trūksta medicinos darbuotojų?

N=1009



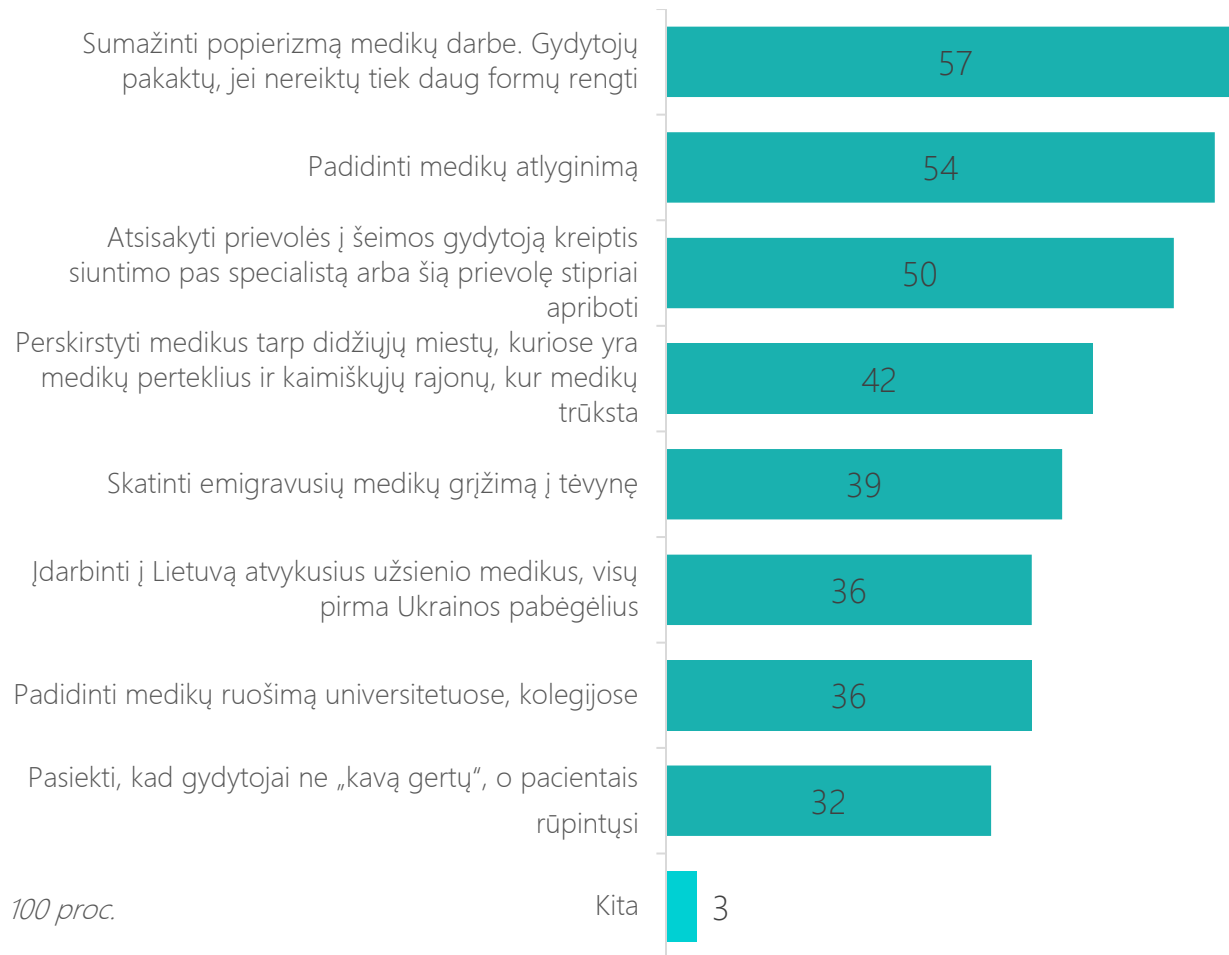
Kad trūksta daugumos specialybių medicinos darbuotojų dažniau mano aukštąjį išsimokslinimą turintys respondentai. Nuostatai, kad problema yra prastame darbo organizavime, dažniau pritaria jauniausio amžiaus respondentai, didmiesčių gyventojai.

MEDICINOS DARBUOTOJŲ TRŪKUMO PROBLEMOS SPRENDIMAI (PROC.)

Jei manote, kad Lietuvoje trūksta medicinos darbuotojų, kokius matytumėte šios problemos sprendimo kelius?

N=684

*manantys, kad trūksta medicinos darbuotojų



Už popierizmo mažinimą dažniau pasisako moterys, vyresnio amžiaus, aukštesnio išsimokslinimo, didmiesčių gyventojai.

Atlyginimų didinimą kaip priemonę dažniau įvardija vyrai, 26-45m, aukštą išsimokslinimą turintys respondentai

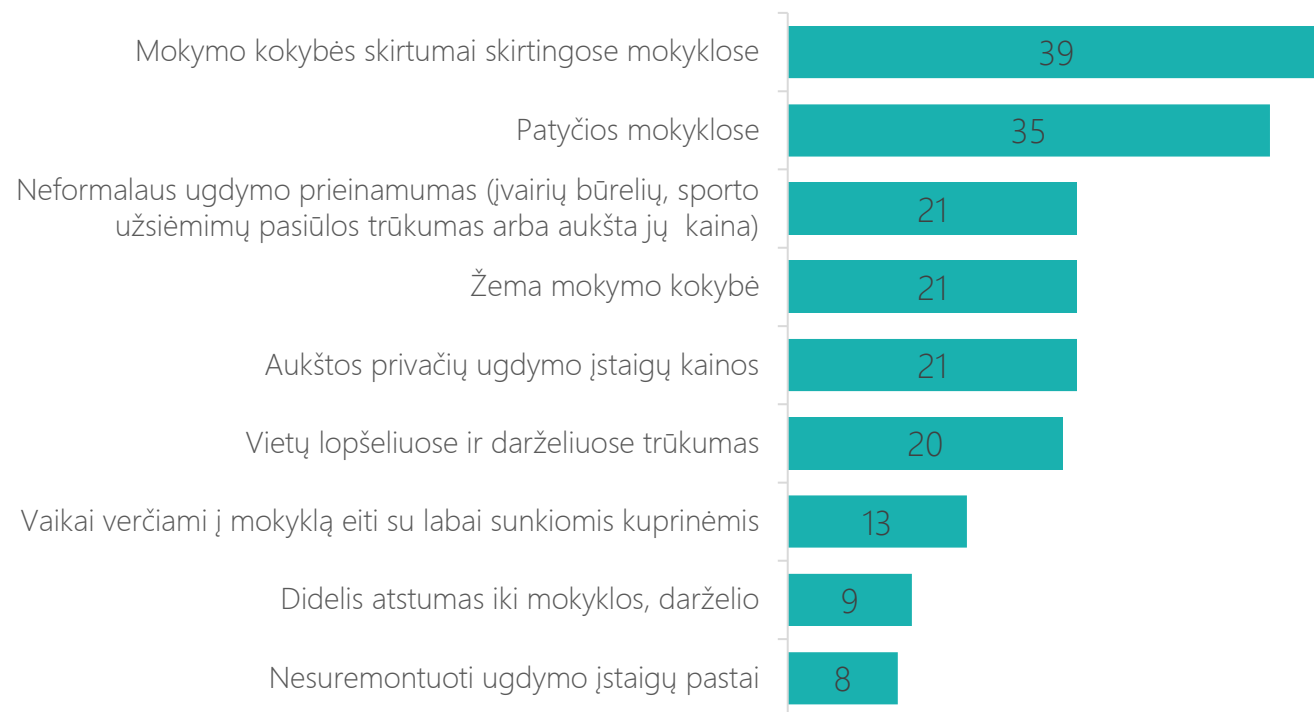
Už siuntimų praktikos atsisakymą dažniau pasisako moterys, vyriausio amžiaus respondentai, didmiesčių gyventojai.

*Galimi keli atsakymai; suma viršija 100 proc.

REIŠMINGIAUSIOS ŠVIETIMO PROBLEMOS (PROC.)

Kokios švietimo problemos yra reikšmingiausios ir reikalaujančios pirmojo dėmesio?

N=1009



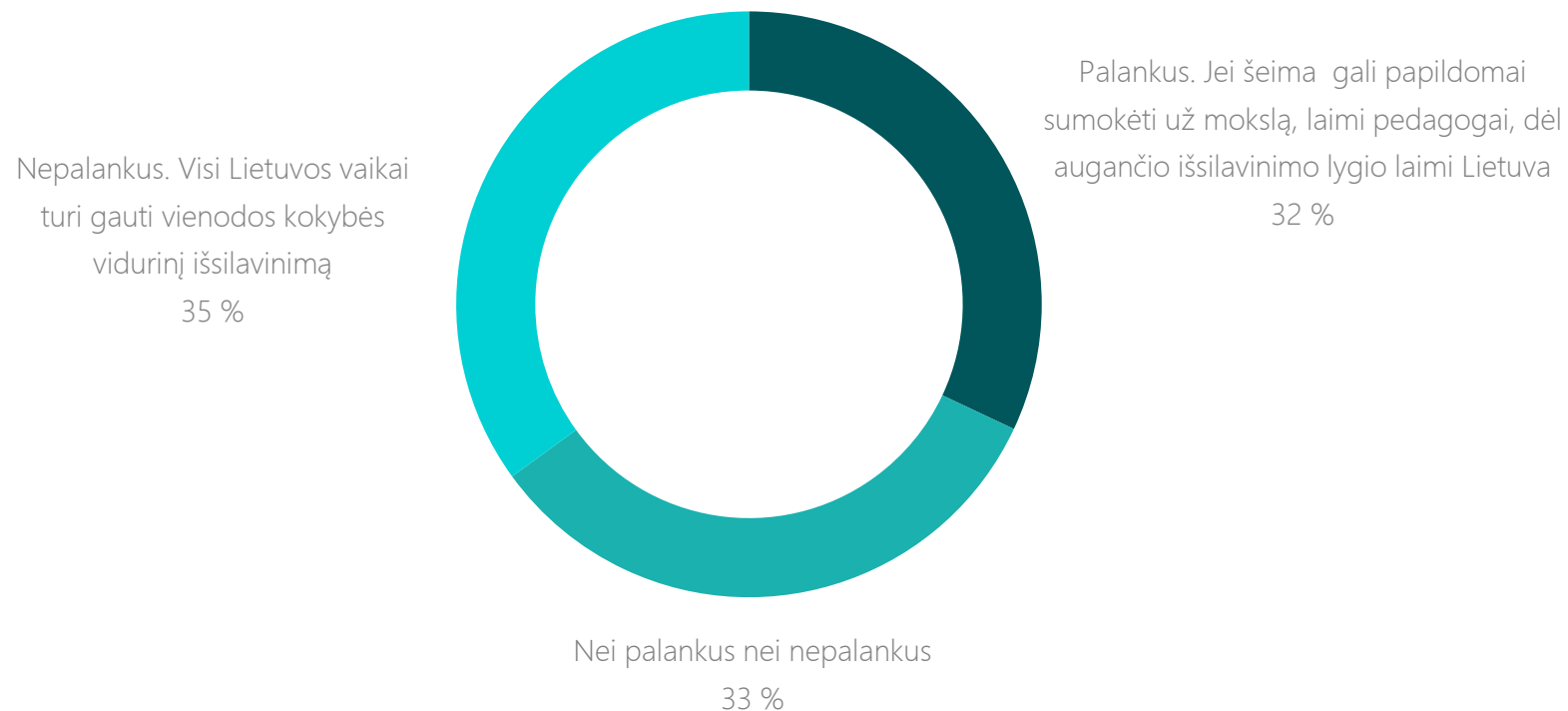
Mokymosi kokybės skirtumus dažniau įvardija vyrai, vidutinio amžiaus, aukštesnio išsimokslinimo, didžiausių pajamų atstovai.
Patyčias – moterys, žemesnio išsimokslinimo, mažesnių pajamų, rajonų centrų gyventojai.

*Galimi keli atsakymai; suma viršija 100 proc.

POŽIŪRIS Į PRIVAČIAS MOKYKLAS (PROC.)

Jūsų požiūris į privačias mokyklas

N=1009



Palankų požiūrį dažniau išreiškė vidutinio amžiaus, aukščiausių pajamų, turintys aukštąjį išsimokslinimą, didmiesčių gyventojai.

Nepalankų – jauniausio ir vyriausio amžiaus, žemesnio išsimokslinimo, mažesnių pajamų, rajonų centrų gyventojai.



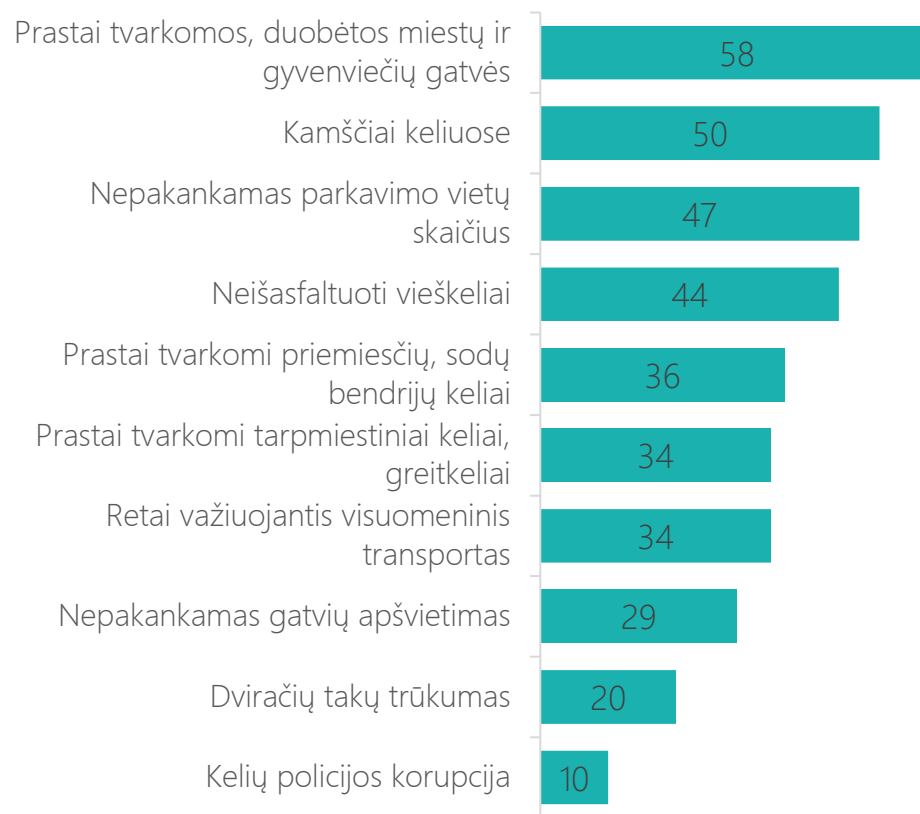
bendri klausimai. sveikatos apsauga. švietimas. **susisiekimas**. energetika. socialinė parama. pagalba Ukrainai ir pabėgėliams. kiti klausimai



REIŠMINGIAUSIOS SUSISIEKIMO PROBLEMOS (PROC.)

Kokios susisiekimo problemos yra reikšmingiausios ir reikalaujančios pirmo dmesio?

N=1009



Prastai tvarkomas miestų gatves dažniau įvardijo moterys, vyresnio amžiaus bei aukštesnio išsimokslinimo respondentai. Kamščius bei parkavimo vietų trūkumą – didmiesčių gyventojai. Neišasfaltuotus vieškelius – vyrai, rajonų centrų ir kaimų gyventojai.

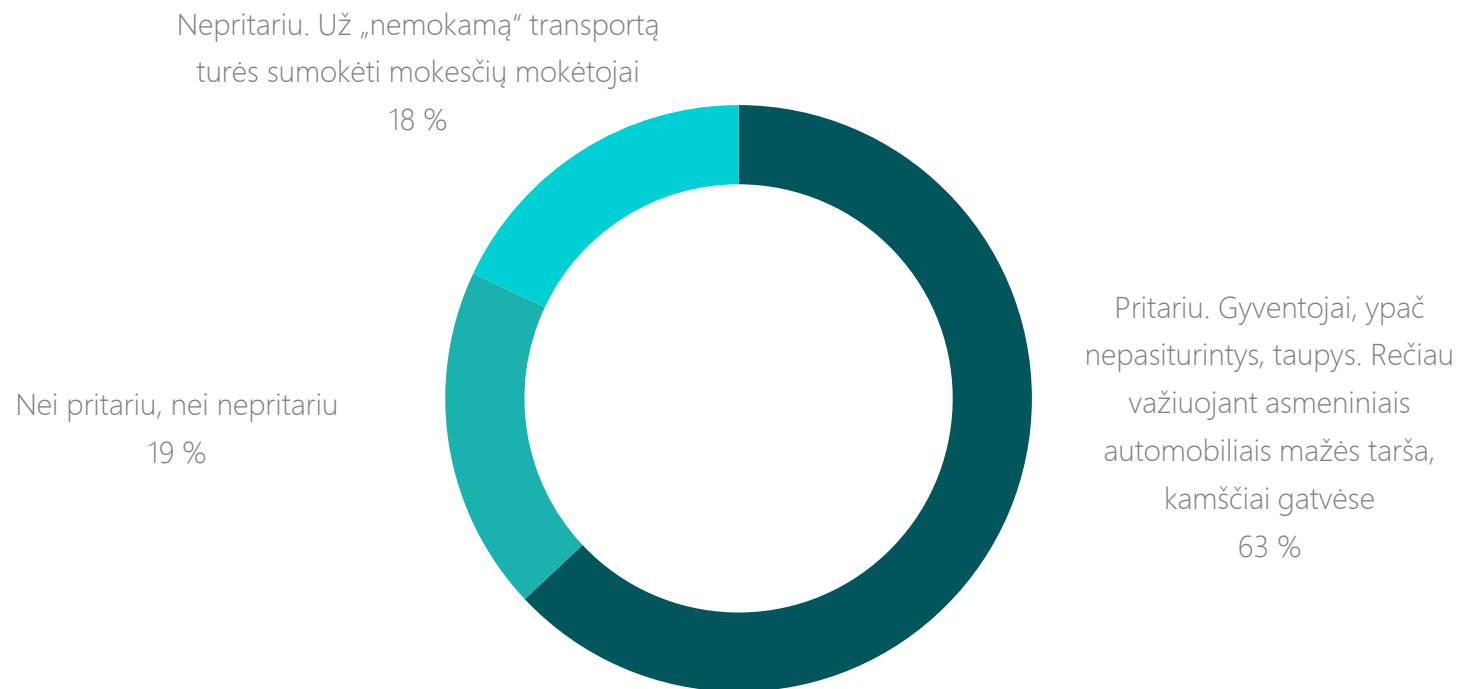
*Galimi keli atsakymai; suma viršija 100 proc.

NEMOKAMOS KELIONĖS SAVIVALDYBĖS TERITORIJOJE VIEŠUOJU TRANSPORTU VERTINIMAS (PROC.)

Kaip vertinate idėją padaryti nemokamą važiavimą savivaldybės teritorijoje autobusu, troleibusu?

N=1009

Idėją dažniau palaiko vyrai, vidutinio amžiaus atstovai.

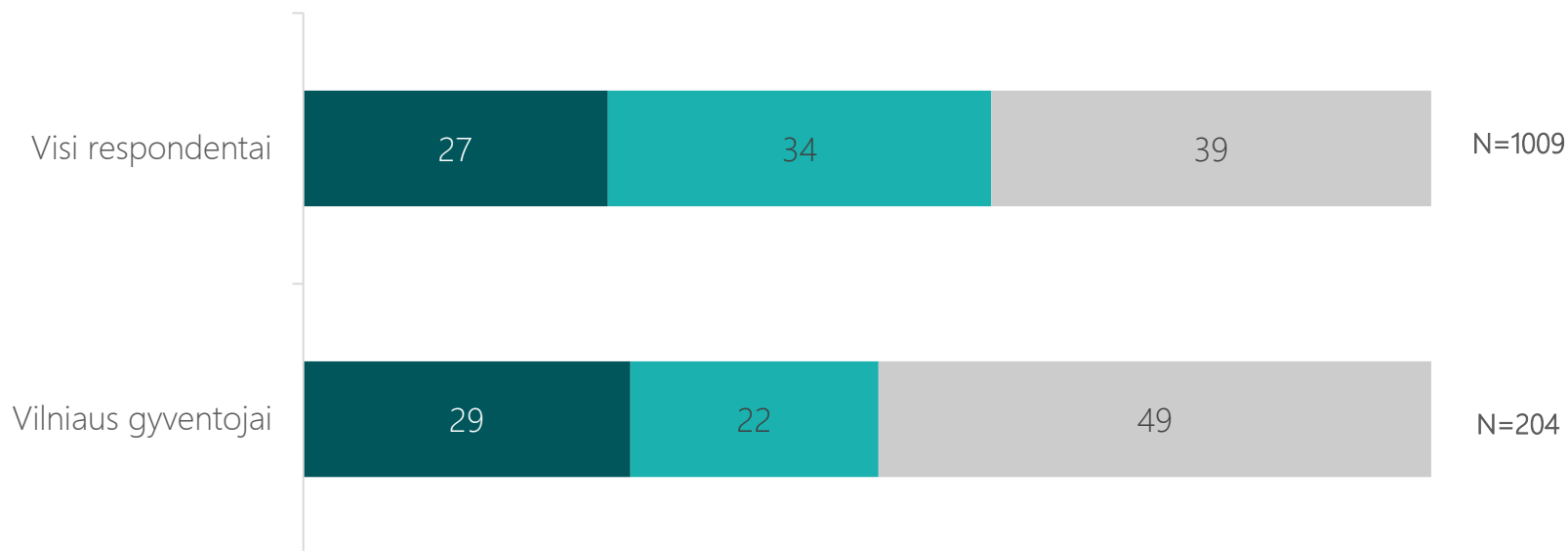


VILNIAUS METRO STATYBŲ IDĖJOS VERTINIMAS (PROC.)

Kaip vertinate idėją Vilniuje statyti metro?

- Pritariu. Seniai nuo kalbų reikėjo pereiti prie darbų
- Nei pritariu, nei nepritariu
- Nepritariu. Kainuos labai brangiai, o nauda gyventojams bus menka

Pritarimą metro statyboms dažniau išreiškė 26-35m., mažesnių pajamų gyventojai.
Nepritarimą - vyrai, aukštesnio išsimokslinimo atstovai





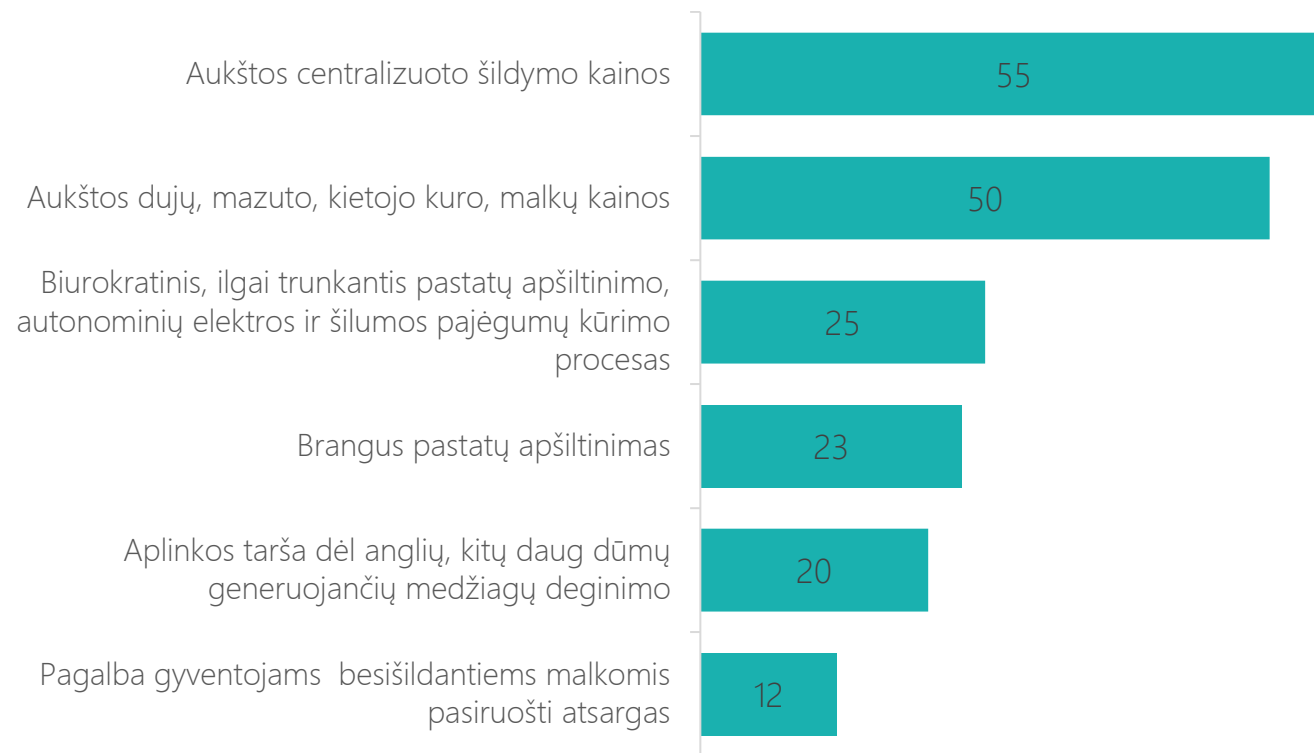
bendri klausimai. sveikatos apsauga. švietimas. susisiekimai. energetika. socialinė parama. pagalba Ukrainai ir pabėgėliams. kiti klausimai



REIŠMINGIAUSIOS ENERGETIKOS PROBLEMOS (PROC.)

Kokios energetikos problemos yra reikšmingiausios ir reikalaujančios pirmo dmesio?

N=1009



Centralizuoto šildymo kainas dažniau įvardijo moterys bei didmiesčių gyventojai.

Aukštos mazuto, kieto kuro, malkų kainos dažniau aktualu vyrams, mažesnių pajamų, vidutinio ir vyresnio amžiaus, kaimų gyventojams.

*Galimi keli atsakymai; suma viršija 100 proc.

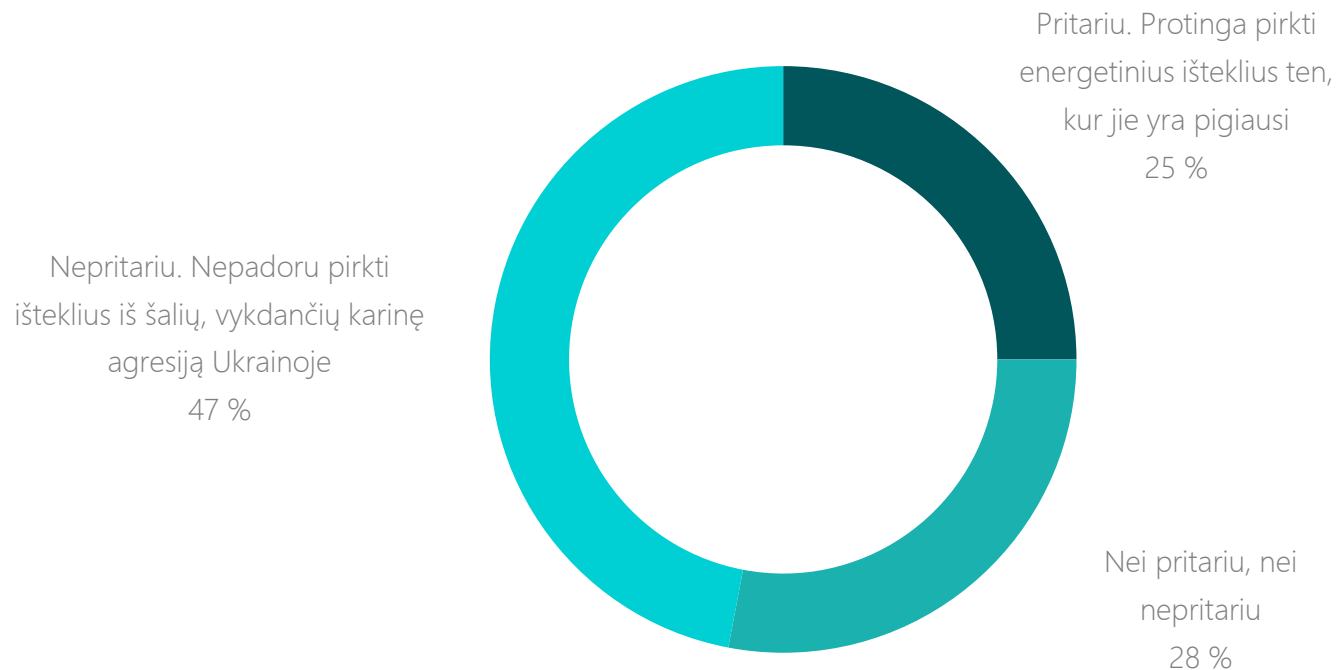
ENERGETINIŲ IŠTEKLIŲ PIRKIMO IŠ BALTARUSIJOS IR RUSIJOS VERTINIMAS (PROC.)

Kaip vertintumėte energetinių išteklių pirkimą iš Baltarusijos ir Rusijos, jei tai sumažintų komunalinių paslaugų kainas?

N=1009

Pritarimą dažniau išsakė vyrai, vidutinio ir vyresnio amžiaus, mažesnių pajamų atstovai, rajonų centrų ir kaimų gyventojai.

Nepritarimą – 26-35m., aukštesnio išsimokslinimo, didesnių pajamų, didmiesčių gyventojai.





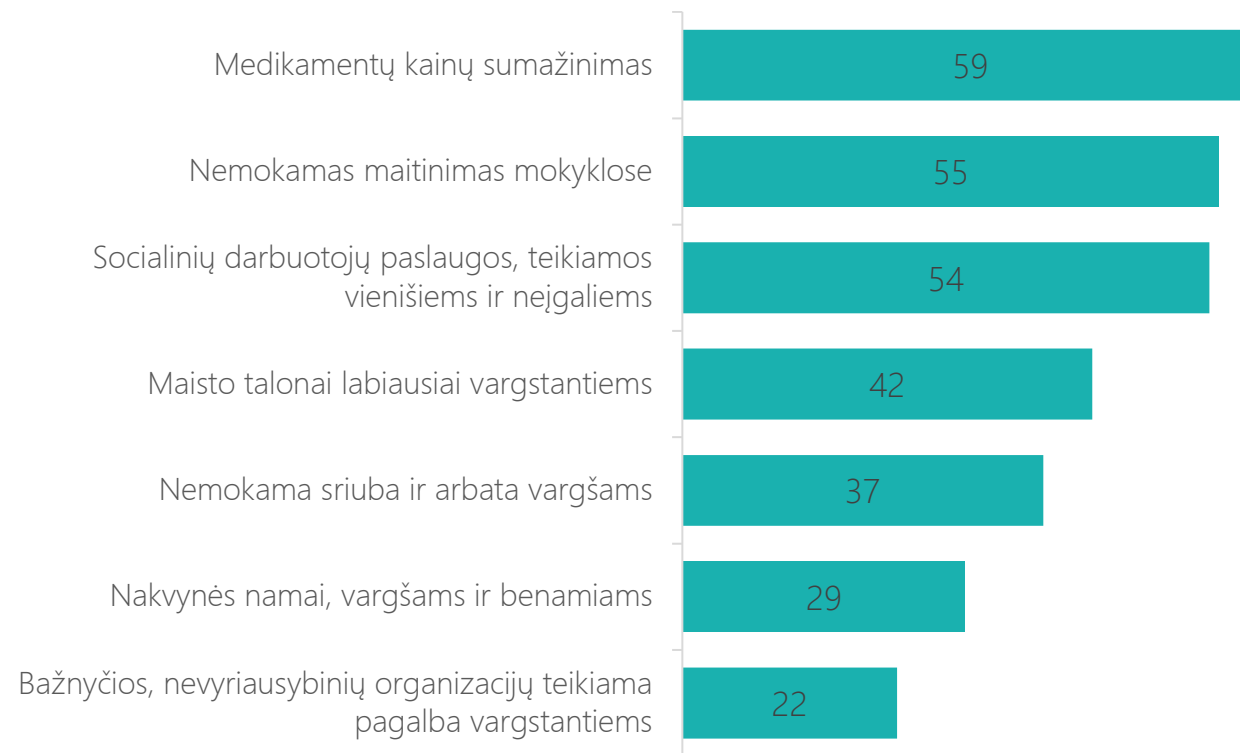
bendri klausimai. sveikatos apsauga. švietimas. susisiekimai. energetika. socialinė parama. pagalba Ukrainai ir pabėgėliams. kiti klausimai



REIŠMINGIAUSIOS PAGALBOS GYVENTOJAMS FORMOS (PROC.)

Kokios pagalbos gyventojams formos, jūsus nuomone yra prasmingiausios ateinančio sunkmečio laikotarpiu?

N=1009



Medikamentų kainų sumažinimą dažniau nurodė rajonų centrų gyventojai. Nemokamą maitinimą mokyklose – moterys, jauniausio amžiaus, mažesnių pajamų atstovai, rajonų centrų gyventojai. Socialinių darbuotojų paslaugas jų prireikusiems – vyriausio amžiaus, didžiausių pajamų atstovai.



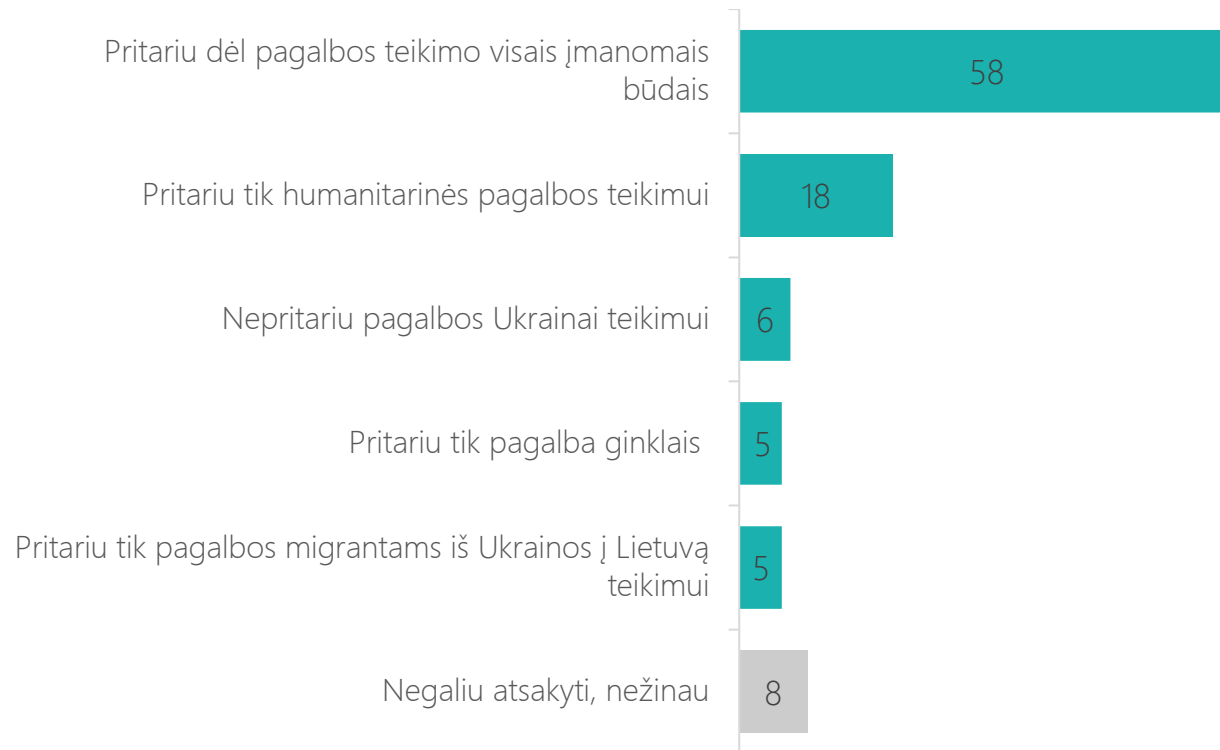
bendri klausimai. sveikatos apsauga. švietimas. susisiekimai. energetika. socialinė parama. pagalba Ukrainai ir pabėgėliams. kiti klausimai



NUOSTATA DĖL PAGALBOS TEIKIMO UKRAINAI KARE SU RUSIJA (PROC.)

Ar Jūs palaikote pagalbos teikimą Ukrainai kare su Rusija?

N=1009

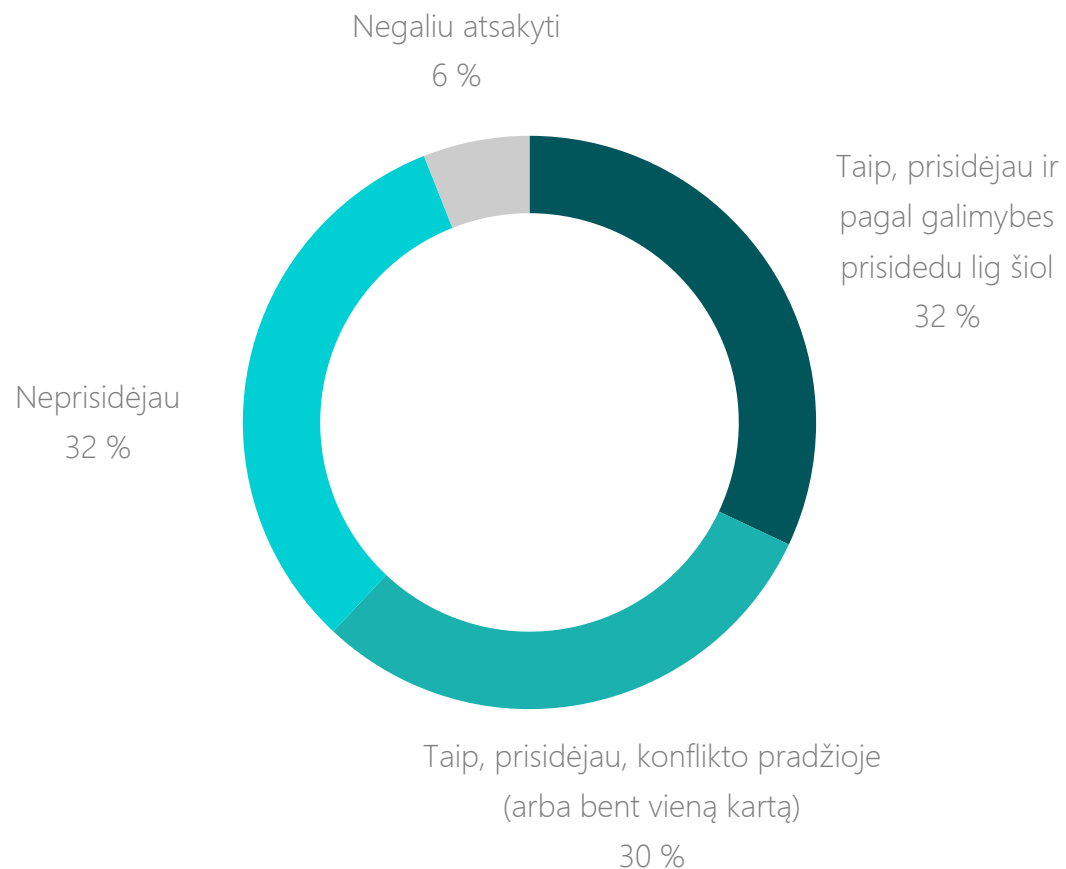


Visokeriopai paramai bei tik humanitarinės pagalbos teikimui dažniau pritaria vyrai, turintys aukštąjį išsimokslinimą, didesnių pajamų gyventojai. Moterys dažniau nurodė neturinčios nuomonės šiuo klausimu.

ASMENIŠKAS PRISIDĖJIMAS PRIE PAGALBOS UKRAINAI (PROC.)

Ar Jūs asmeniškai prisidėjote teikiant pagalbą Ukrainai?

N=1009

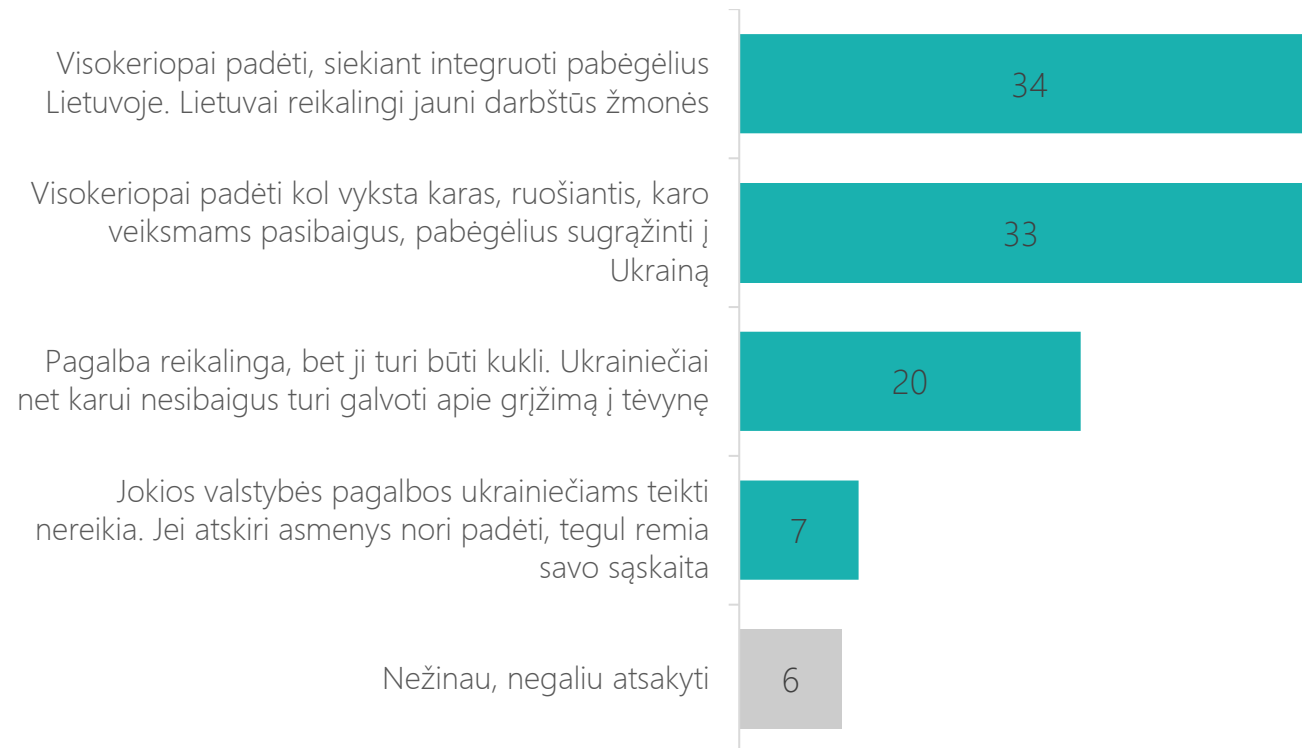


Prisidėję ir iki šios prisidedantys dažniau nurodė vyrai, 46-55m., aukštąjį išsimokslinimą turintys, didesnių pajamų, didmiesčių gyventojai.
Neprisidėję – jauniausio amžiaus, mažesnių pajamų, rajonų centrų ir kaimų gyventojai.

TINKAMIAUSIA ELGSENA KARO PABĖGĖLIŲ ATŽVILGIU (PROC.)

Į Lietuvą dėl karo Ukrainoje atvyko daug žmonių. Kokia, Jūsų nuomone, elgsena yra geriausia karo pabėgėlių atžvilgiu?

N=1009



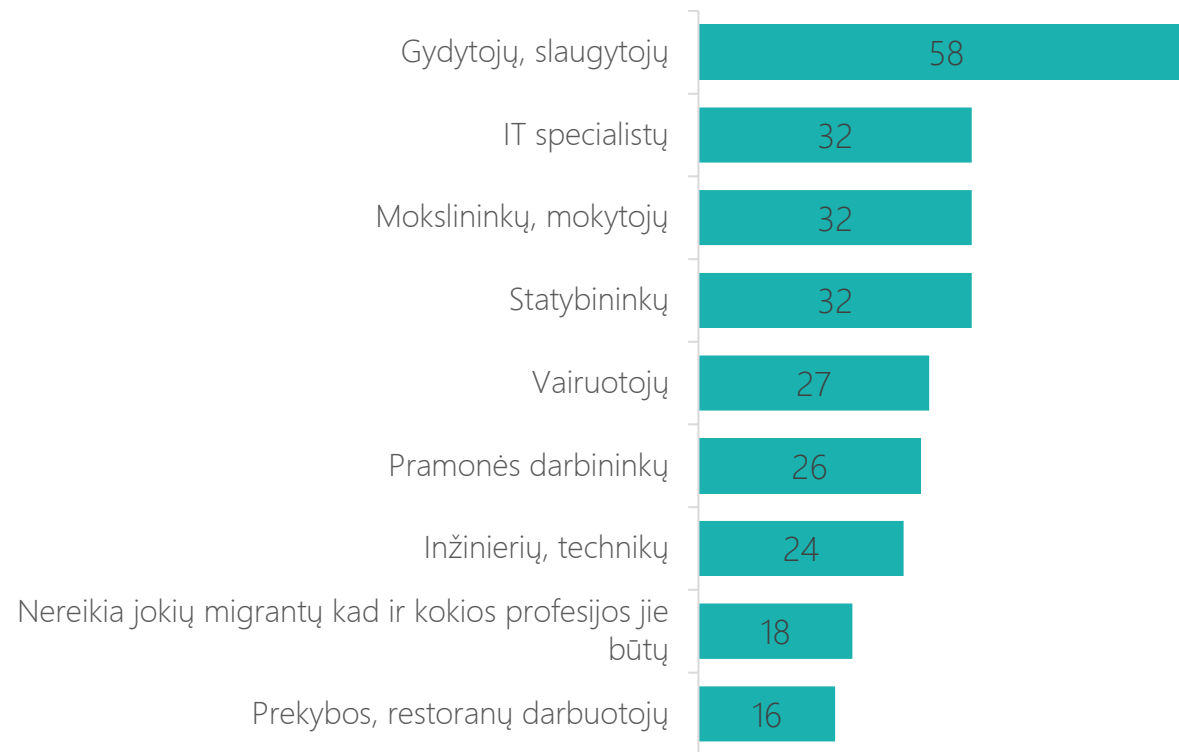
Už pilną ukrainiečių integraciją dažniau pasisako vyrai, tuo tarpu moterys dažniau laikosi nuostatos, kad padėti reikia tik karo metu, o po to grąžinti pabėgėlius į Ukrainą.

Pilnai integracijai taip pat dažniau pritaria aukštą išsimokslinimą turintys, didesnių pajamų gyventojai.

NUOMONĖ DĖL LIETUVAI LABIAUSIAI REIKALINGŲ PROFESIJŲ MIGRANTŲ (PROC.)

Kokių profesijų migrantų Jūsų nuomone labiausiai reikia Lietuvai?

N=1009



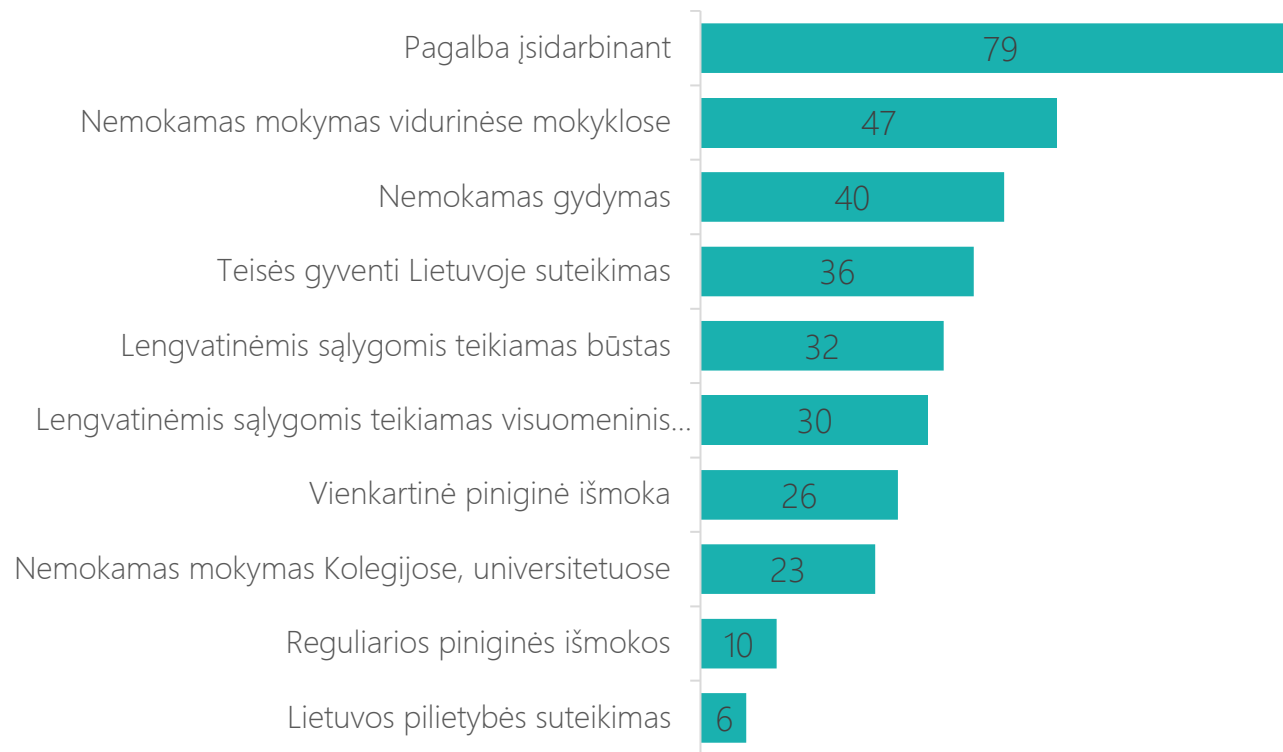
Medikus dažniau įvardijo aukštesnio išsimokslinimo, didesnių pajamų atstovai. Statybininkus- vyrai, didesnių pajamų atstovai.

Kad nereikia jokių specialybių migrantų dažniau mano vyriausio amžiaus, žemesnio išsimokslinimo, mažiausių pajamų atstovai.

NUOMONĖ DĖL REIKALINGIAUSIOS PAGALBOS UKRAINIEČIAMS (PROC.)

Kokios, Jūsų nuomone, yra reikalingiausios pagalbos ukrainiečiams formos?

N=1009



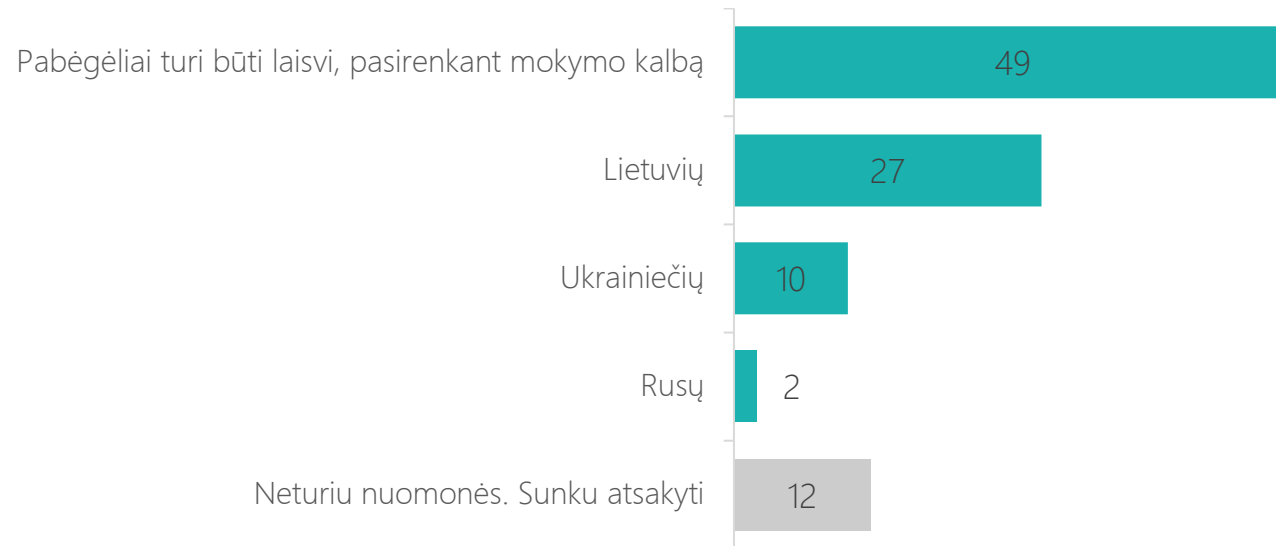
Pagalbą įsidarbinant dažniau nurodė jauniausio ir vyriausio amžiaus, rajonų centrų ir kaimų gyventojai.
Nemokamą gydymą - jauniausio amžiaus, vidutinių pajamų atstovai, rajonų centrų ir kaimų gyventojai.
Teisės gyventi Lietuvoje suteikimą – vyrai, didžiausių pajamų atstovai.

*Galimi keli atsakymai; suma viršija 100 proc.

NUOMONĖ DĖL UKRAINIEČIŲ VAIKŲ MOKYMO KALBOS (PROC.)

Jūsų nuomone, kokia kalba reiktų mokyti pabėgėlių ukrainiečių vaikus Lietuvoje?

N=1009



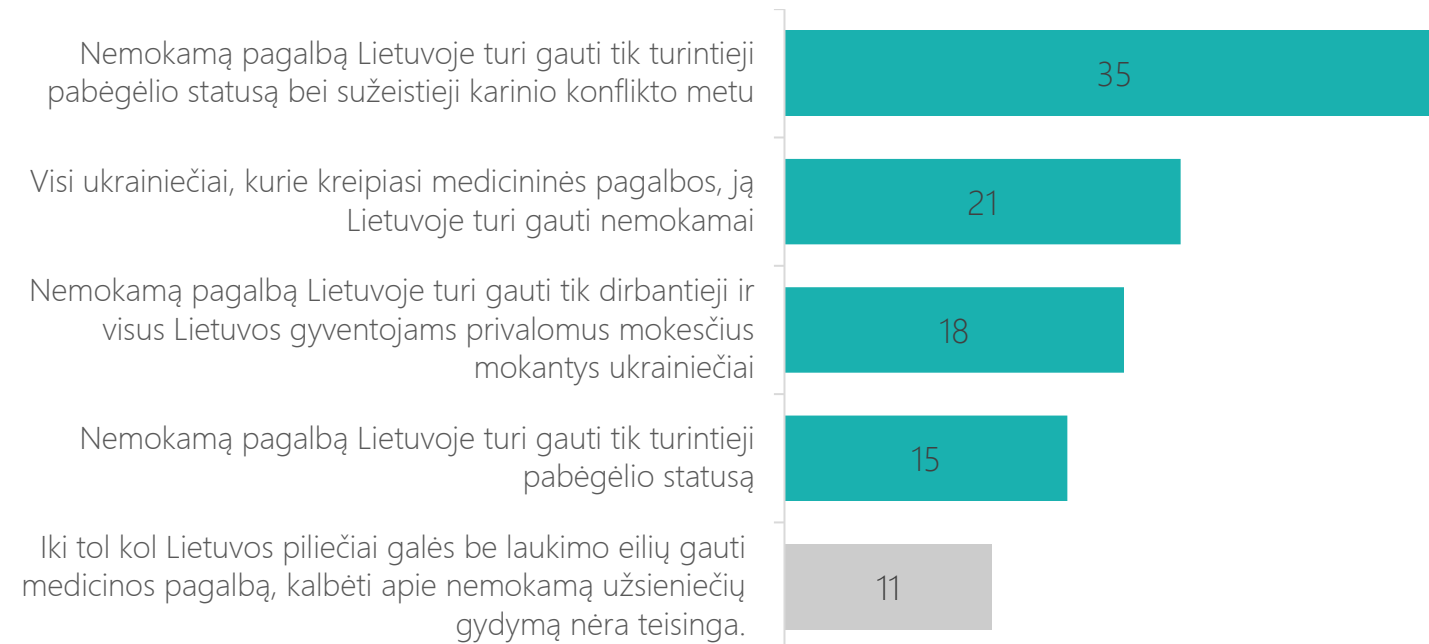
Lietuvių kalbą dažniau įvardijo 26-45m.atstovai.

Kad patys turi pasirinkti kalbą - moterys, vyresnio amžiaus, aukštesnio išsimokslinimo, didesnių pajamų atstovai,

NUOMONĖ DĖL UKRAINIEČIŲ NEMOKAMO GYDYMO (PROC.)

Kokia Jūsų nuomonė dėl ukrainiečių nemokamo gydymo Lietuvoje?

N=1009



Kad nemokamą gydymą turėtų gauti tik turintieji pabėgėlio statusą ir sužeistieji karo metu dažniau mano vyrai. Kad ji turi būti prieinama visiems ukrainiečiams – moterys, 46-55m, aukštesnio išsimokslinimo atstovai.

Kad nemokama pagalba turi būti tik mokantiems mokesčius Lietuvoje dažniau mano moterys, žemesnio išsimokslinimo atstovai, didmiesčių gyventojai.



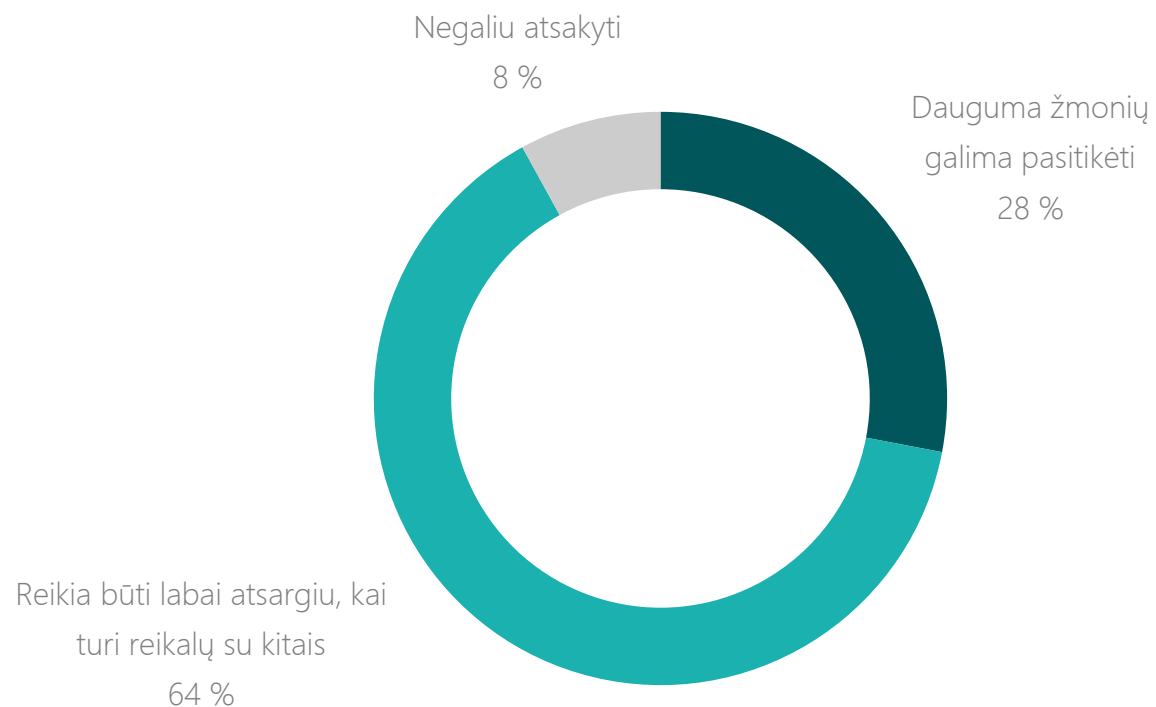
bendri klausimai. sveikatos apsauga. švietimas. susisiekimai. energetika. socialinė parama. pagalba Ukrainai ir pabėgėliams. [kiti klausimai](#)



PASITIKĖJIMAS ŽMONĖMIS (PROC.)

Jūsų manymu, ar apskritai dauguma žmonių galima pasitikėti, ar reikia būti labai atsargiu, kai turi reikalų su žmonėmis?

N=1009



Pasitikėti žmonėmis dažniau vyrai 36-45 m. amžiaus, aukštesnio išsimokslinimo, didesnių pajamų gyventojai.



IŠVADOS

IŠVADOS

Bendros aktualijos

- Svarbiausios gyventojų suvokiamos problemos šiandienėje Lietuvos dienotvarkėje koncentruojasi apie ekonomiką ir energiją (kainos, infliacija 57 proc., bendra ekonominė padėtis 33 proc., energijos klausimai 27 proc.) gerokai užgoždami karą Ukrainoje (29 proc.).
- Gyventojai nelinkę sureikšminti valdžių padalijamo principo ir savivaldai skubiai spręstinomis problemomis priskiriamos tos pačios aktualijos, kurios ne visos yra savivaldos kompetencijoje – brangi energija ir dujos (55 proc.), didelė infliacija (42 proc.), brangus centrinis šildymas (37 proc.), sunku patekti pas gydytoją (32 proc.), biurokratizmas sprendžiant gyventojų problemas (27 proc.).

Sveikatos apsauga

- Sveikatos tematikoje mažiausiai gyventojus tenkina ilgas patekimo pas gydytoją laikas (73 proc.) bei auštos vaistų, stomatologų, dantų protezavimo kainos (63 proc.). 44 proc. netenkina rajonuose mažinamas gydymo įstaigų skaičius, 41 proc. nuogąstauja dėl medikų trūkumo.
- Nuostatos į ligoninių skyrių uždarymo mažesniuose miestuose išlieka vienareikšmiškai neigiamos – net 73 proc. apklaustųjų nepitaria tokiems valdžios veiksams.
- Tuo pačiu pritariama, kad medikų trūkumas iš tiesų egzistuojanti problema (57 proc.), nors 15 proc. laikosi pozicijos, kad problema yra netolygus medikų paskirstymas šalies teritorijoje, o ne jų trūkumas.
- Pagrindines priemones medikų trūkumo ir gydytojų prieinamumo problemai spręsti gyventojai dažniausia įvardija tris: sumažinti popierizmą medikų darbe (57 proc.), padidinti medikų atlyginimus (54 proc.), atsisakyti siuntimų pas gydytojus specialistus prievolės (50 proc.).

Švietimas

- Švietimo sistemoje gyventojai įžvelgia dvi pagrindines labai skirtingo pobūdžio problemas - mokymo kokybės skirtumus skirtingose mokyklose (39 proc.) bei patyčias mokymo įstaigose (35 proc.).
- Nuostatos į privačias mokyklas tarp Lietuvos gyventojų labai nevienareikšmės: trečdalis joms pritaria (32 proc.), bemaž teik pat nepitaria (35 proc.), dar trečdalis (33 proc.) laikos neutralios pozicijos. Skirtumai pagal socialines – demografines charakteristikas išduoda, kad nuostatų skirtumai labiausiai tikėtina nulemti pačių respondentų vaikų galimybių tokiose mokyklose mokytis: mažų pajamų (finansinis slenkstis) bei mažesnių miestų (geografinis slenkstis) gyventojai dažniau laikosi neigiamos nuostatos tokių mokyklų atžvilgiu.

IŠVADOS

Transportas

- Pagrindinėmis problemomis transporto sektoriuje įvardijamos prastai tvarkomos miestų gatvės (58 proc.), kamščiai keliuose (50 proc.), nepakankamai parkavimo vietų (47 proc.), neišasfaltuoti keliai (44 proc.). Ryškiausia takoskyra matyti pagal gyvenamąją vietą – pirmosios problemos labiau aktualios didmiesčių gyventojams, paskutinė įvardinta – rajonų ir kaimų gyventojams.
- Nemokamam transportui savivaldybės ribose gyventojai noriai pritaria – idėją palaiko beveik su trečdaliai (63 proc.) apklaustųjų.
- Vilniaus metro projektas vertinamas santūriai – jam pritaria 27 proc., šalies gyventojų, nepitaria 39 proc. Svarbu pastebėti, kad tarp pačių vilniečių skeptikų procentas dar didesnis.

Energetika

- Reikšmingiausios problemos išskirtinos dvi: aukšto centralizuoto šildymo kainos (55 proc.) bei aukštos mazuto, kietojo kuro, malkų kainos. Natūralu, kad atsakymų pasiskirstymas priklauso nuo gyvenamosios vietos – didmiesčiuose dominuoja centralizuoto šildymo, kaimiškose vietovėse kuro šaltinių kainos.
- Nepaisant aštrios problemos, energijos šaltinių pirkimas iš Rusijos gyventojams neatrodo patraukli alternatyva – jai pritaria 25 proc. šalies gyventojų.

Socialinė parama

- Medikamentų kainų mažinimas (59 proc.), nemokamas maitinimas mokyklose (55 proc.) bei socialinių paslaugų darbuotojų prieinamumas kam to reikia (54 proc.) matomos kaip prasmingiausios paramos formos gyventojams išgyventi galimą ateinantį sunkmetį.

IŠVADOS

Pagalba Ukrainai

- Dauguma (58 proc.) šalies gyventojų pritaria pagalbos Ukrainai teikimui visais įmanomais būdais. 18 proc. linkę pritarti tik humanitarinės pagalbos teikimui.
- Pagal pagalbos tiekimą ukrainiečiams Lietuvos visuomenę galima dalinti į tris dalis: paramą ukrainiečiams teikusiems ir iki šiol tą tebedarančius (32 proc.), padėjusiems konflikto pradžioje (30 proc.) bei niekada to nedariusius (32 proc.). Pastebėtina, kad prisidėjusių daugiau tarp didmiesčių gyventojų. Tikėtina, kad tokį rezultatą lėmė pirmiausiai techniniai – logistiniai aspektai (dauguma iniciatyvų, pramos rinkimo punktų yra miestuose) nei skirtingas gyventojų nusiteikimas padėti.
- Lietuvos gyventojai nusiteikę visokeriopai padėti ukrainiečiams karo metu (67 proc.), tačiau nuostatos dėl ilgalaikių perspektyvų skiriasi: 34 proc. mano, kad ukrainiečius reikia stengtis integruoti čia, Lietuvoje, dar 33 proc. laikosi nuostatos, kad gyvenimas Lietuvoje turi būti tik trumpalaikis projektas ir po karo pabėgėliai turėtų grįžti į Ukrainą.
- Kalbant platesniame kontekste, apie reikiamų specialybių migrantų poreikį Lietuvai, dažniausia įvardinti medikai (58 proc.), taip pat IT specialistai, mokslininkai, mokytojai, statybininkai (po 32 proc.). Tikėtina, kad objektyviai vertinant suvokiamas medikų poreikio lygmuo yra panašus į kitas išvardintas specialybes, o šį atotrūkį lėmė tyrimo struktūra, kuomet ankstesniuose klausimose į medikų tematiką jau buvo atkreiptas dėmesys.
- Reikalingiausia pagalbos ukrainiečiams forma yra pagalba įsidarbinant (79 proc.), šis poreikis ženkliai nustelbia kitus aspektus – nemokamą maitinimą mokyklose (47proc.), nemokamą gydymą (40 proc.), teisės gyventi Lietuvoje suteikimą (36 proc.).
- Pusė (49 proc.) apklaustųjų laikosi nuostatos, kad ukrainiečių vaikai mokyklose turi turėti galimybę mokytis jų pasirinkta kalba, 27 proc. mano, kad turi būti mokoma lietuvių kalba.
- Nuostatos dėl nemokamo ukrainiečių gydymo – nevienareikšmės. Didžioji grupė (35 proc.) mano, kad nemokamą med. pagalbą turi gauti tik pabėgėlio statusą turinys ar kare sužeisti ukrainiečiai, 21 proc. mano, kad nemokama pagalba turi būti teikiama visiems ukrainiečiams, dar 18 proc. nemokamą pagalbą sietų su mokesčių mokėjimo Lietuvoje faktu.

Kontaktinė informacija

UAB Spinter tyrimai
info@spinter.lt
tel. 863720595

